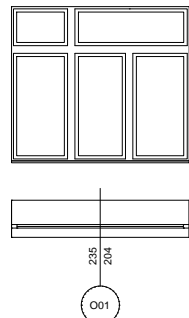
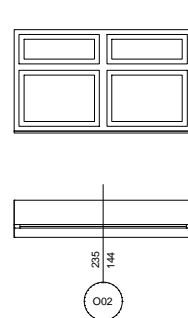
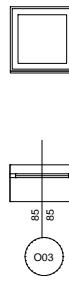
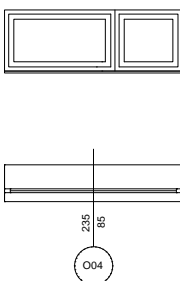
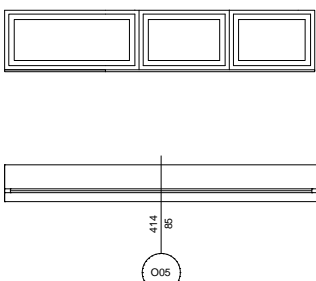
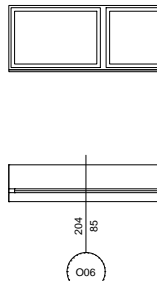
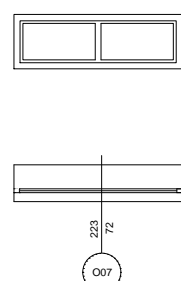
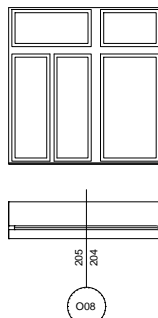
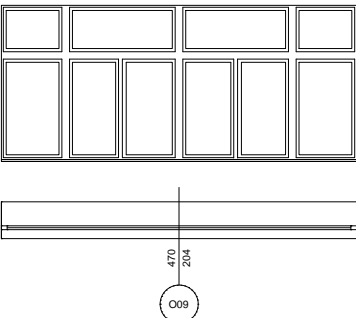
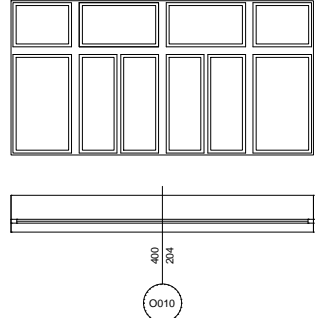
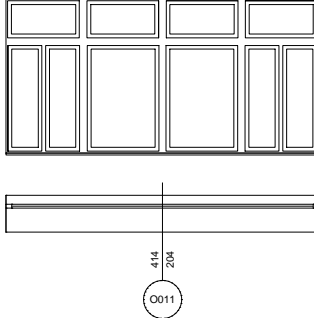
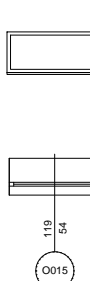
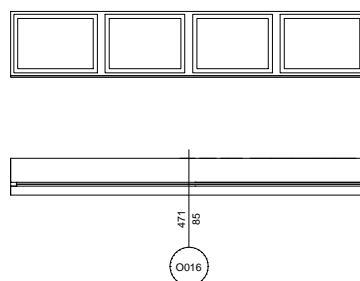
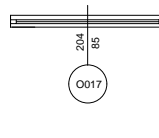

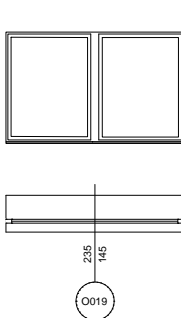
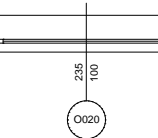


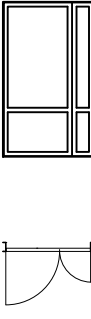


ZESTAWIENIE STOLARKI OKIENNEJ

SYMBOL NA RYSUNKU		O01	O02	O03	O04	O05	O06	O07	O08	O09	
WIDOK OKNA OD STRONY ELEWACJI											
WYMIARY OKNA [CM]	SZEROKOŚĆ WYSOKOŚĆ	235cm 204cm	235cm 144cm	85cm 85cm	235cm 85cm	414cm 85cm	204cm 85cm	223cm 72cm	205cm 204cm	470cm 204cm	
ILOŚĆ		76szt	13szt	12szt	2szt	1szt	8szt	2szt	1szt	15szt	
OPIS		- okno trzyskrzydłowe z górnym naświetlem - trzy skrzydła rozwierno-uchylne + 2 naświetla górne	- okno dwuskrzydłowe z górnym naświetlem - dwa skrzydła rozwierno-uchylne + 2 naświetla górne	- okno jednoskrzydłowe - rozwierno-uchylne	- okno dwuskrzydłowe - rozwierno-uchylne	- okno trzyskrzydłowe - rozwierno-uchylne	- okno dwuskrzydłowe - rozwierno-uchylne	- okno dwuskrzydłowe - rozwierno-uchylne	- okno trzyskrzydłowe z górnym naświetlem - trzy skrzydła rozwierno-uchylne + 2 naświetla górne	- sześć skrzydeł dolnych i cztery górne - rozwierno-uchylne	
SYMBOL NA RYSUNKU		O010	O011	O015	O016	O017	O018	O019	O020	OKNO POŁACIOWE	OKNO POŁACIOWE
WIDOK OKNA OD STRONY ELEWACJI											
WYMIARY OKNA [CM]	SZEROKOŚĆ WYSOKOŚĆ	400cm 204cm	414cm 204cm	119cm 54cm	471cm 85cm	204cm 85cm	235cm 204cm	235cm 145cm	235cm 100cm	86cm 135cm	60cm 90cm
ILOŚĆ		2szt	3szt	7szt	6szt	1szt	1szt	4szt	6szt	11szt	1szt
OPIS		- sześć skrzydeł dolnych i cztery górne - rozwierno-uchylne	- sześć skrzydeł dolnych i cztery górne - rozwierno-uchylne	- jednoskrzydłowe - rozwierno-uchylne	- czteroskrzydłowe - rozwierno-uchylne	- jednoskrzydłowe - rozwierno-uchylne	- dwuskrzydłowe - rozwierno-uchylne	- dwuskrzydłowe - rozwierno-uchylne	- dwuskrzydłowe - rozwierno-uchylne		
UWAGI											
- ślusarka aluminiowa w kolorze białym - okna PCV w kolorze białym - okna 3-szybowe zespolone, przeźierne - klamki białe - izalacyjność cieplna Umax=0,9 W/m²K											

ZESTAWIENIE STOLARKI DRZWIOWEJ

SYMBOL NA RYSUNKU		wejściowe do części przedszkola
WIDOK DRZWI		
wymiary w świetle ościeżnicy	szerokość wysokość	120 cm 205 cm
PRAWO / LEWE		P
ILOŚĆ		1
UWAGI		- ślusarka aluminiowa - dwuskrzydłowe - szyby przeźierne, bezpieczne - klamka ze stali nierdzewnej - zamek patentowy - dla conajmniej jednego skrzydła drzwiowego należy zapewnić szerokość przejścia w świetle min. 90cm (skrzydło aktywne) - białe - izalacyjność ciepła Umax=1,3 W/m²K

Jednostka projektowa:		FOTON OZE SP. Z O.O. UL. KORFANTEGO 4B/11 76-200 SŁUPSK			
Tytuł rysunku: ZESTAWIENIE STOLARKI OKIENNEJ I DRZWIOWEJ					
Nazwa obiektu budowlanego: Zespół Szkół w Tuchomiu					
Adres obiektu budowlanego: Ks. Hinza 1, 77-133 Tuchomie					
Inwestor: Gmina Tuchomie ul. Jana III Sobieskiego 16, 77-133 Tuchomie					
Projektant:		mgr inż. arch. Joanna Winikajtis uprawnienia budowlane do projektowania i kierownictwa robotami budowlanymi bez ograniczeń w specjalności architektoniczno-budowlanej nr PO.KK.098/05			Podpis:
Asystent projektanta:		inż. arch. Natalia Semmerling-Jankowska			Podpis:
DATA: 20.06.2024 r.	SKALA: 1:100	BRANŻA: ARCHITEKTURA	FAZA: PROJEKT TECHNICZNY	NR RYS: 11A	